

## MANUAL DE INSTALAÇÃO



O programa Brasindice é um aplicativo de divulgação de preços de Medicamentos, Materiais Hospitalares e Soluções Parenterais.

Informações de preços, podem ser consultadas em tela, impressas ou exportadas em formato .txt (delimitado ou fixo) para integração ao seu sistema interno.

### Requisitos mínimos para instalação:

Computador local (C:\) e Windows XP ao Windows 10 - plataformas: 32 ou 64 bits.

**Não instalar em unidade de rede ou servidor de dados.**

### Passos para a instalação e atualização do programa Brasindice:

Criar no Disco Local C:\ as pastas **BRASINDICE** e **GERA**

O programa Brasindice está disponível para download no site do Brasindice, em Tela Inicial ou em área restrita aos assinantes do Brasindice Eletrônico, em Arquivos.

Exemplo:

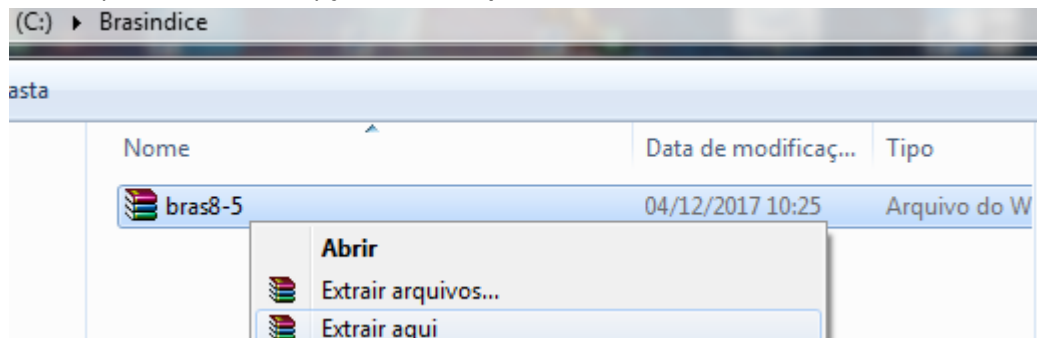
Tela Inicial, Capa do Brasindice edição atual, lado direito. Link: <a href="http://www.brasindice.com.br">http://www.brasindice.com.br</a>	Área restrita aos assinantes ativos do Brasindice Eletrônico – Arquivos (contendo também as 05 últimas edições)									
<b>Notícias e Novidades</b>  Última versão eletrônica  Brasindice - Download programa - Versão: 8-5	<input checked="" type="checkbox"/> Arquivos Brasíndice Normal <table border="1"><thead><tr><th>Data</th><th>Descrição do Arquivo</th><th></th></tr></thead><tbody><tr><td>04/12/2017</td><td>Brasindice Programa - Versão:8-5 (a ser utilizado com as edições 888 em diante)</td><td></td></tr><tr><td>19/11/2017</td><td>Edição 889 link direto gdb</td><td></td></tr></tbody></table>	Data	Descrição do Arquivo		04/12/2017	Brasindice Programa - Versão:8-5 (a ser utilizado com as edições 888 em diante)		19/11/2017	Edição 889 link direto gdb	
Data	Descrição do Arquivo									
04/12/2017	Brasindice Programa - Versão:8-5 (a ser utilizado com as edições 888 em diante)									
19/11/2017	Edição 889 link direto gdb									

Clique no link em azul que o download iniciará - salve o arquivo bras8-5.rar em C:\BRASINDICE.

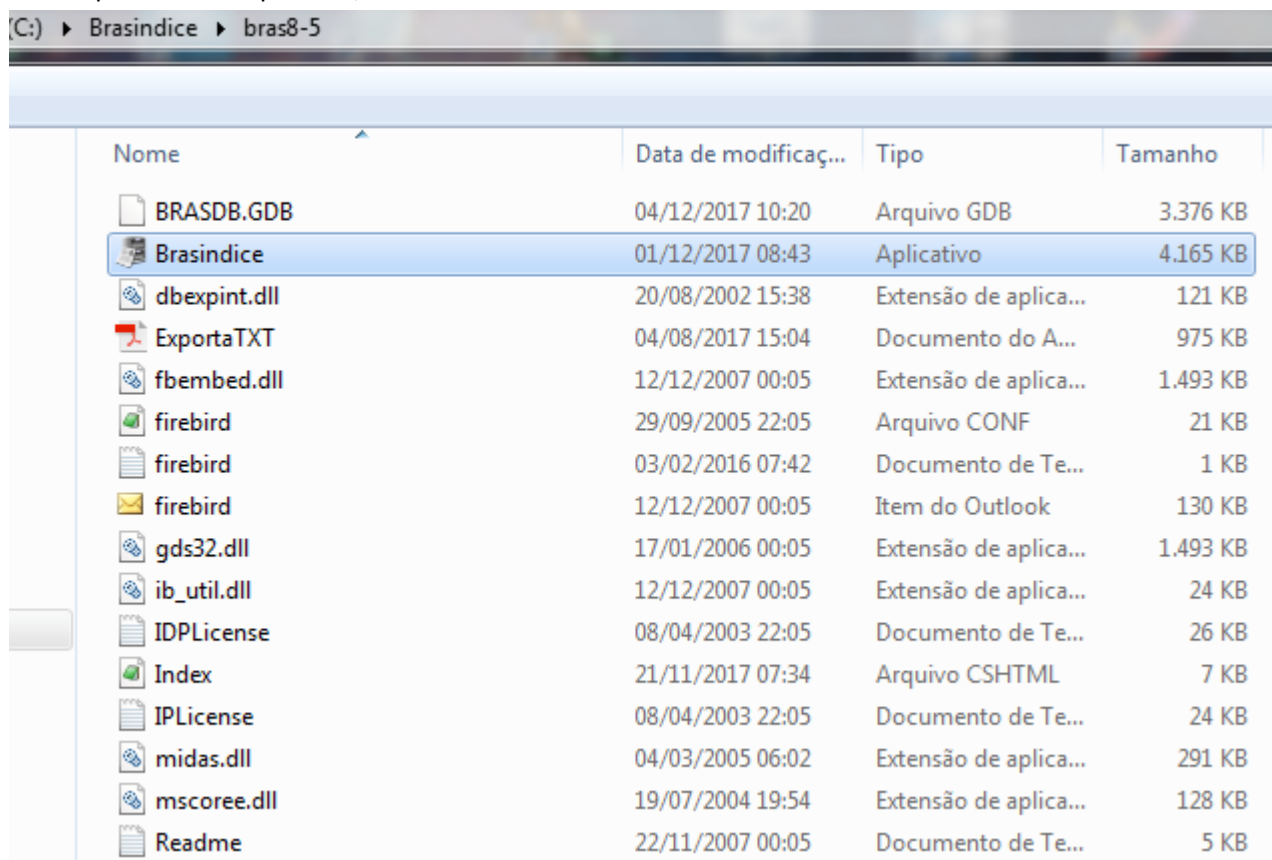
# BRASINDICE ELETRÔNICO – for Windows – Versão: 8-5

Em seguida o descompacte.

Descompactando com a opção **Extrair aqui...**



Ir até a pasta descompactada, bras8-5



Executar (duplo clique) em cima do arquivo **Brasindice** (Aplicativo)

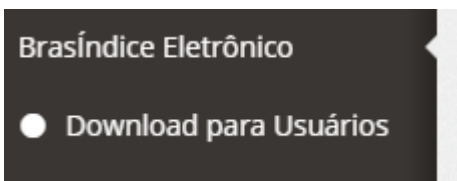
**O programa Brasindice está instalado em seu computador, porém está vazio, sem dados.**

A edição atual do Brasindice está disponível no site do Brasíndice em área restrita aos assinantes.

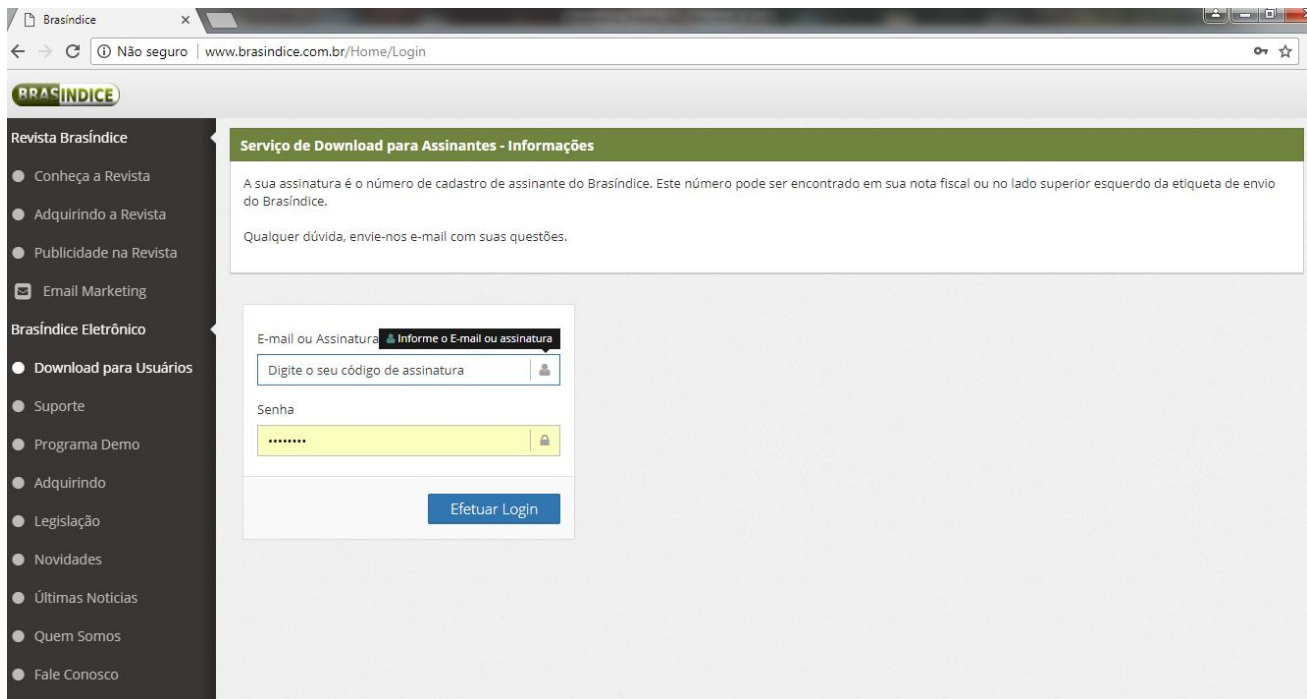
Para Download do banco de dados do Brasindice, visite: <http://www.brasindice.com.br>

Ao lado esquerdo da tela, clique em Download para Usuários

# BRASINDICE ELETRÔNICO – for Windows – Versão: 8-5



Digite o seu código de assinante ou email nos campos E-mail e Senha



Clique em **Efetuar Login**

Em assinatura vigente, será apresentada uma tela com os dados de vossa assinatura



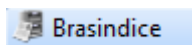
Ao lado esquerdo da tela, em Arquivos, serão disponibilizados a última versão do programa Brasíndice e as edições para download.

Selecione a última edição, exemplo: Edição 888 link direto gdb e clique no botão de download em azul.

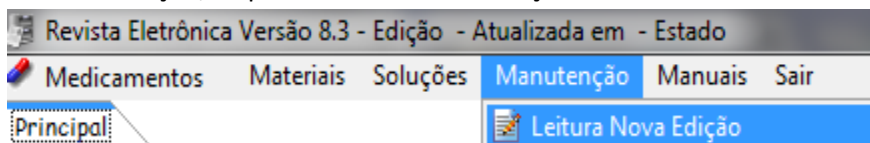
Salve o arquivo 888c.gdb em C:\GERA

# BRASINDICE ELETRÔNICO – for Windows – Versão: 8-5

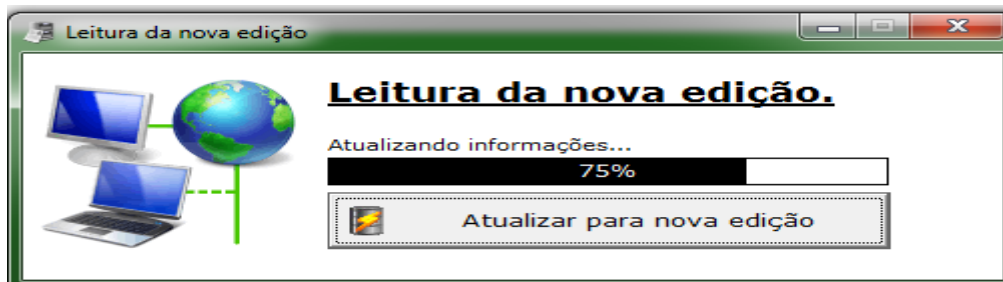
Abra o programa Brasindice em C:\BRASINDICE\BRAS8-5



Em Manutenção, clique em Leitura Nova Edição

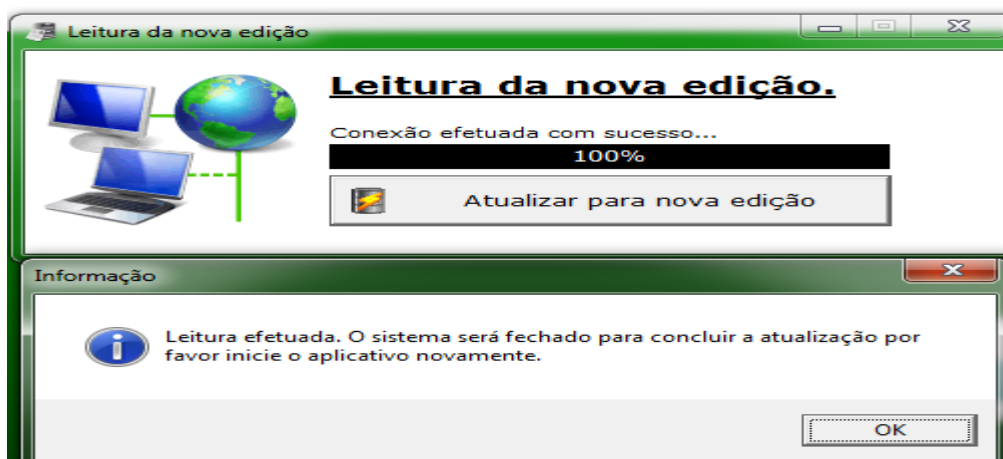


Clique em Atualizar para nova edição



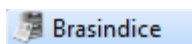
Após clicar em Atualizar para nova edição o programa Brasindice será atualizado.

Com o término da atualização, clique em OK

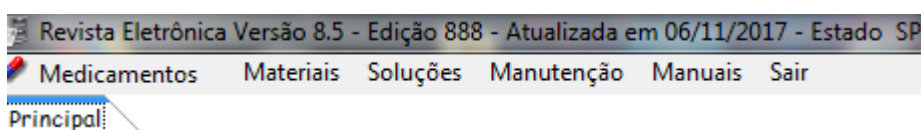


O programa Brasindice será fechado para atualização e tabelas internas.

Abra-o novamente...



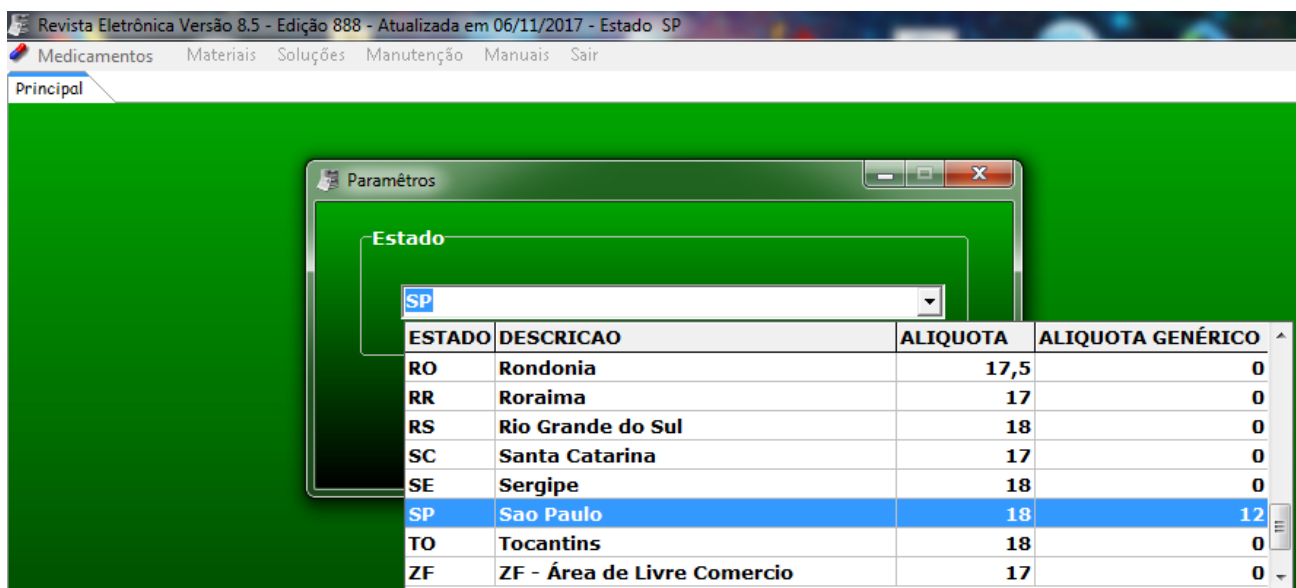
Na primeira linha da tela do programa Brasindice, são apresentados a versão do programa Brasindice em utilização e a edição atualizada.



O programa Brasindice apresenta os valores de acordo com as ALIQUOTAS DE ICMS do Estado selecionado.

# BRASINDICE ELETRÔNICO – for Windows – Versão: 8-5

Clique em Manutenção / Parâmetros e selecione o seu Estado – Clique em Salvar Alteração



Após a seleção do Estado o programa Brasindice está pronto para utilização.

## Notificação de alteração de banco de dados...

A partir da edição 888 do Brasindice foi necessário alterar a estrutura do arquivo de dados que contém os códigos e nomes de Laboratórios:

Código de Laboratório, contém agora 04 (quatro dígitos)

Exemplos:

Código Laboratório	Nome do Laboratório	Inclusão na edição do Brasindice nº
1000	FÓRMULA E AÇÃO	888
1001	CEMAN	888
1002	PROFITUS	889
1003	BAXALTA BRASIL	890